

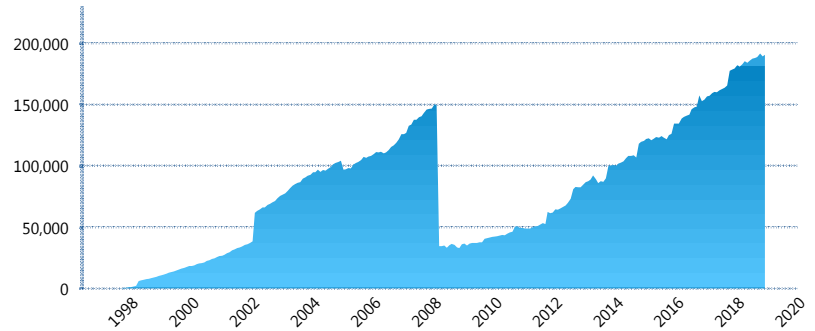
### I. INFORMACIÓN FINANCIERA

#### I) Detalles del Fondo

Detalles del Fondo	
Razón Social	Citibanamex Siefore Básica 2, S.A. de C.V.
Inicio de Operaciones	30/01/1998
Tipo de Fondo	Básica
Clave Bolsa	SBBMX2
Activos Administrados *	190,676
ISIN	MX54S8220017
Comisión Anual	0.96%
Administrador	Citibanamex Afore, S.A. de C.V., integrante del Grupo Financiero Citibanamex
Director General	C. Luis Sebastián Sayeg Seade
Presidente del Consejo	C. Luis Sebastián Sayeg Seade

#### Activos Administrados \*

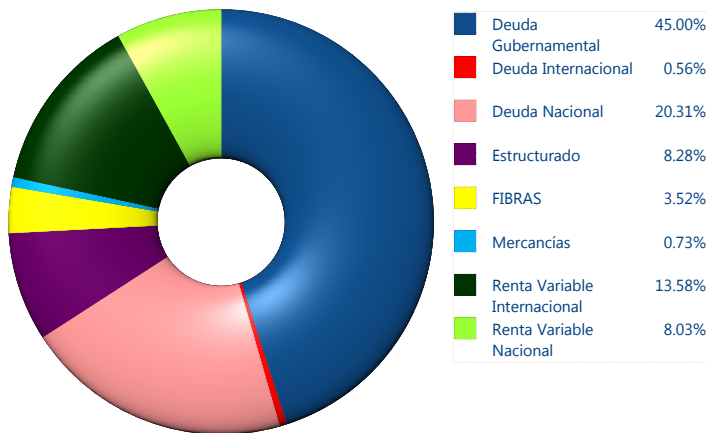
\$190,676



\*Cifras en millones de pesos

Contiene el efecto de fusiones, cortes transversales y transferencias por edad. Para mayor información consultar: <http://www.consar.gob.mx/gobmx/Aplicativo/Factsheets/EC/ECSAR.pdf>

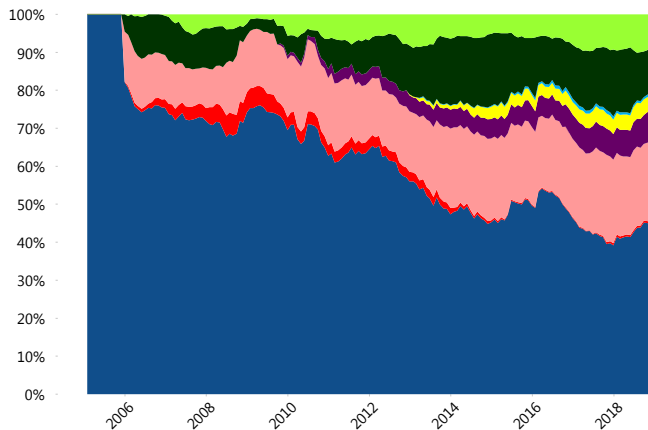
#### II) Inversiones



Tipo de Instrumento		Citibaname x (SB2)	Sistema Básicas 2**
Renta Variable Nacional	Renta Variable Nacional	8.03%	5.40%
	<b>Total</b>	<b>8.03%</b>	<b>5.40%</b>
Renta Variable Internacional	Renta Variable Internacional	13.58%	11.89%
	<b>Total</b>	<b>13.58%</b>	<b>11.89%</b>
Mercancías	Mercancías	0.73%	0.29%
	<b>Total</b>	<b>0.73%</b>	<b>0.29%</b>
FIBRAS	FIBRAS	3.52%	2.78%
	<b>Total</b>	<b>3.52%</b>	<b>2.78%</b>
Estructurado	Estructurados	8.28%	6.01%
	<b>Total</b>	<b>8.28%</b>	<b>6.01%</b>
Deuda Nacional	Aerolíneas	0.00%	0.00%
	Alimentos	0.80%	0.82%
	Automotriz	0.23%	0.15%
	Banca de Desarrollo	2.18%	1.53%
	Bancario	1.13%	1.18%
	Bebidas	0.63%	0.63%
	Cemento	0.03%	0.04%
	Centros Comerciales	0.03%	0.06%
	Consumo	0.37%	0.28%
	Deuda CP	0.00%	0.00%
	Empresas Productivas del Estado	0.36%	2.91%
	Estados	0.36%	0.44%
	Europesos	5.45%	3.13%
	Grupos Industriales	0.76%	0.59%
	Infraestructura	3.77%	3.89%
	Inmobiliario	0.07%	0.05%
	Otros	0.93%	0.98%
	Papel	0.20%	0.10%
	Serv. Financieros	0.41%	0.45%
	Siderúrgica	0.00%	0.00%
Telecom	1.07%	1.26%	
Transporte	0.46%	0.54%	
Vivienda	1.06%	1.53%	
<b>Total</b>	<b>20.31%</b>	<b>20.58%</b>	
Deuda Internacional	Deuda Internacional	0.56%	1.02%
	<b>Total</b>	<b>0.56%</b>	<b>1.02%</b>
Deuda Gubernamental	BONDESD	0.00%	1.02%
	BONOS	15.20%	12.10%
	BPA182	0.14%	0.43%
	BPAS	0.00%	0.05%
	CBIC	9.14%	3.81%
	CETES	0.07%	5.07%
	REPORTO	0.90%	1.86%
	UDIBONO	16.31%	26.99%
	UMS	3.25%	0.70%
	<b>Total</b>	<b>45.00%</b>	<b>52.03%</b>
<b>Total</b>	<b>100.00%</b>	<b>100.00%</b>	

\*\*Considera las inversiones de todo el grupo de SIEFORES Básicas 2 Cifras al cierre de diciembre de 2018

#### Evolución de Inversiones



### III) Desempeño

#### Rendimiento Bolsa

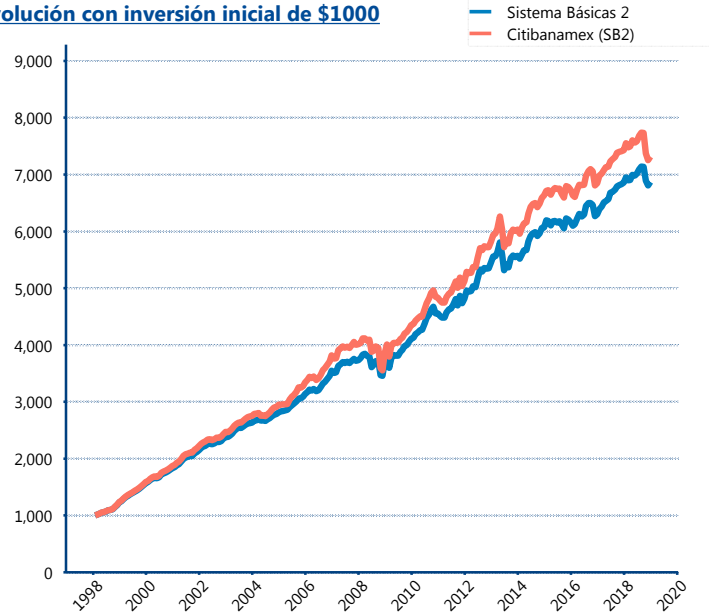
Tipo	Citibanamex (SB2)	Sistema Básicas 2
1 año	-1.40%	0.26%
2 años	3.22%	4.28%
3 años	2.98%	3.80%
5 años	3.90%	4.23%
Histórico	10.15%	9.84%

#### Indicador de Rendimiento Neto

Siefore	IRN %
Profuturo (SB2)	6.32%
Coppel (SB2)	5.97%
Principal (SB2)	4.98%
Azteca (SB2)	4.94%
SURA (SB2)	4.90%
<b>Citibanamex (SB2)</b>	<b>4.85%</b>
Inbursa (SB2)	4.74%
PensionISSSTE (SB2)	4.56%
XXI-Banorte (SB2)	4.37%
Invercap (SB2)	4.11%

Promedio Ponderado	4.97%
Promedio Simple	4.97%

#### Evolución con inversión inicial de \$1000



Construido con el precio de la Siefore registrado en la Bolsa Mexicana de Valores

### IV) Medidas de sensibilidad y riesgos

#### Evolución del Plazo Promedio Ponderado

